うるおリッチ　かんたんガイド

STEP.1　給水をする

加湿清浄運転ご利用の際は、お選びいただいた給水方法にて、給水を行ってください。

カートリッジ給水

① アタッチメントを本体に差し込んでください。
② 給水カートリッジ (7ℓ) に水を入れ、本体にセットし給水してください。
　2～3 回で満水になります。　※ 給水カートリッジのフタはスライド式で開閉します。
③ 給水後はカートリッジフックにかけて保管してください。

ワンタッチ給水

① 給水アダプタを水栓に取り付けてください。
② 止水ユニット用のフタを外し、止水ユニットを差し込んでください。
③ 給水ホースを給水アダプタと本体に接続し、給水してください。
　給水後は給水ホースを必ず外してください。
※ 給水中は本体から離れないでください。

【注意】漏水の恐れがありますので、給水ホースを接続したままご使用にならないでください。

製品の詳しい操作方法は「取扱説明書」をご覧ください。
右記 QR コードまたは下記 URL よりご確認いただけます。
https://www.uruorich.jp/manual.html

STEP.2　運転をはじめる

① 本体背面の**「電源スイッチ」**を入れる

② **運転モード**　空気清浄　AUTO 加湿清浄　を選ぶ

③ **運転**　を押す

3 つの運転モード

加湿清浄	連続加湿	加湿と空気清浄で連続運転
AUTO 加湿清浄	おまかせ加湿	加湿と空気清浄で湿度の上がりすぎを抑えながら運転
空気清浄	空気清浄のみ	空気清浄のみで連続運転

加湿清浄 ⟷ 空気清浄　**運転モード切替えの際は、運転を停止した状態で切替えてください。**

STEP.3　ご利用中のお手入れ

1　排水タンクの水を捨てる

自動クリーニング機能により、定期的に（24時間運転毎）純透湿膜内の水を排水します。自動クリーニングが終了すると「排水」ランプが緑点滅します。本体下扉を開けて排水タンクを取り出し、水を捨ててください。
※ 加湿清浄運転時のみ。



2　プレフィルタを清掃する

プレフィルタを定期的に清掃してください。
汚れがひどい場合は中性洗剤で水洗いしてください。
※ 設置環境によりますが、2 週間～1 ヶ月に 1 回の定期清掃を行ってください。

3　水位レベル表示が点滅している

一定時間運転がされていなかった場合に点滅します。
給水をすることで点灯に戻りますが、長期間運転をしていなかった場合は、給水タンク内の水を排水し、新しい水を給水してください。
※ 排水の方法は裏面に記載しています。

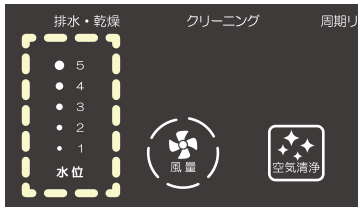

排水・乾燥

下記に該当する場合、排水・乾燥運転を行ってください。

- ☑ 長期間使用しない
- ☑ 加湿清浄運転から空気清浄運転に切替え
- ☑ レンタルご返却

排水の操作方法

電源スイッチ「ON」、運転「切」の状態にし、下記操作を行ってください。

① メニューを押し「排水・乾燥」が表示されていることを確認
② 運転を押す
③ 風量を選択（強：3 時間、中：4.5 時間、弱：6 時間）※
④ 運転を押すと表示部に「CL」が点滅し排水・乾燥運転が始まる
⑤ 排水タンクが満水になると「排水」が点滅するので水を捨てる
⑥ 排水がでなくなるまで繰り返す
⑦ 乾燥運転が終了すると「排水」が点滅するので、排水タンクの水を捨てて終了

※ 選択いただく風量によって乾燥運転の時間が異なります。一度選択した風量は途中で変更できません。

加湿清浄運転で給水タンク内の水を減らしてから作業すると排水回数を少なくすることができます。

製品の詳しい操作方法は「取扱説明書」をご覧ください。
右記 QR コードまたは下記 URL よりご確認いただけます。
https://www.uruorich.jp/manual.html

レンタルでご利用のお客様【ご返却準備】

ご返却の際は、必ず下記の作業・ご準備をお願いいたします。

【注意】本体に水が残っていると引取りができません。

- ☑ 排水・乾燥　返却日前日までに「排水の操作方法」に沿って作業を行ってください。
- ☑ 付属品の準備　下記をご確認の上、本体と付属品のご返却準備を行ってください。
  - ● 電源コード　・・・　本体左側ポケットに収納してください。
  - ● 給水用付属品　・・・　給水方法により異なりますので下記ご参照ください。

カートリッジ給水の場合



① アタッチメントは本体に取付けた状態でご返却ください。
② 給水カートリッジは本体の上へ置き、ひとまとめにしてください。
③ カートリッジフックは本体左側ポケットに収納してください。

ワンタッチ給水の場合

① 給水ホースは本体左側ポケットに収納してください。
② 給水アダプタは取外し、本体左側ポケットに収納してください。
③ 止水ユニットは本体に取付けた状態でご返却ください。

**ご返却時の梱包は配送業者が行います。
ご協力ありがとうございました。**

S.A.T Sankyo Air Tech
三協エアテック株式会社
本　　社 〒530-0012 大阪市北区芝田 2 丁目 5 番 6 号　TEL 06-6374-6140　FAX 06-6374-6150
東京支店 〒111-0055 東京都台東区三筋 2 丁目 6 番 11 号　TEL 03-5821-8021　FAX 03-5821-8027

2025.04 改訂